

Okresné riaditeľstvo Hasičského  
a záchranného zboru v Nitre

**Mesto Nitra**  
**2014**

január 2015

## OBSAH

<b>POŽIAROVOSŤ NA ÚZEMÍ MESTA NITRA V ROKU 2014 .....</b>	<b>3</b>
<i>Štatistika požiarovosti na území mesta Nitra za roky 1994 – 2014 Graf.....</i>	<i>5</i>
<i>Štatistika požiarovosti na území mesta Nitra za roky 1994 – 2014.....</i>	<i>6</i>
<b>POČET POŽIAROV V JEDNOTLIVÝCH MESTSKÝCH ČASTIACH MESTA NITRY</b>	<b>7</b>
<b>PREHĽAD POŽIAROV PODĽA MESTSKÝCH ČASTÍ .....</b>	<b>8</b>
<b>ZÁVER .....</b>	<b>10</b>

## Požiarovosť na území mesta Nitra v roku 2014

V roku 2014 bolo na území mesta Nitra zaevidovaných celkom 111 požiarov. Pri týchto požiaroch boli spôsobené materiálne škody vo výške 185225,- €. Pri uvedených požiaroch boli 2 osoby usmrtené a 1 osoba bola zranená. Uchránené hodnoty občanmi ale predovšetkým príslušníkmi HaZZ predstavujú 933870,- €. Následné škody neboli vyčíslené.

<b>Počet požiarov</b>	<b>111</b>
<b>Priame škody</b>	<b>185225</b>
<b>Počet usmrtených osôb</b>	<b>2</b>
<b>Počet zranených osôb</b>	<b>1</b>
<b>Uchránené hodnoty</b>	<b>933870</b>
<b>Následná škoda</b>	<b>0</b>

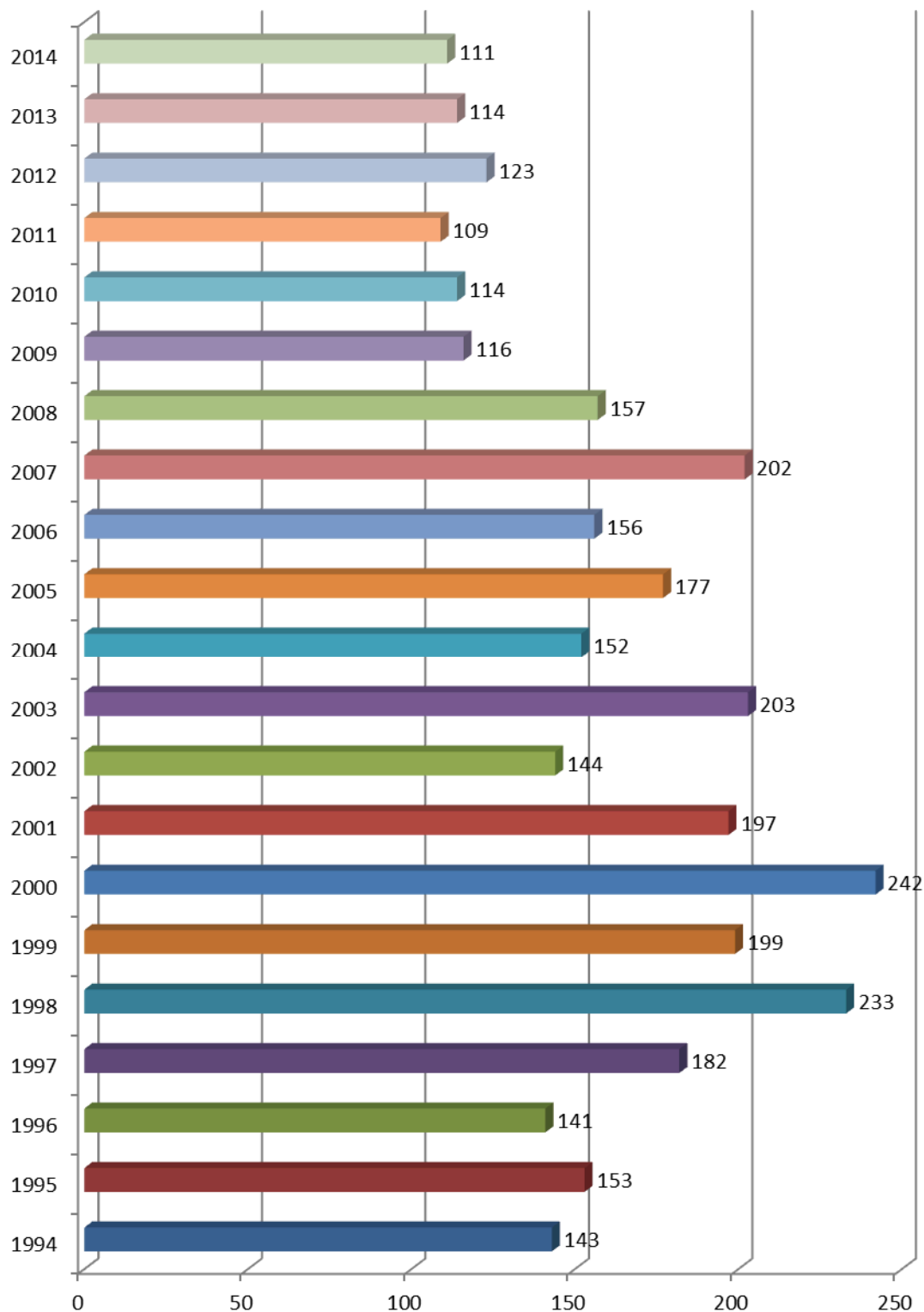
V porovnaní s rokom 2013 bolo v meste Nitra zaevidovaných o 3 požiare menej. Priame škody spôsobené požiarom sú nižšie a to o 232455,- €. V roku 2014 bolo o 1 usmrtenú osobu viacej a o jednu zranenú osobu menej oproti roku 2013.

Najviac požiarov vzniklo v mesiaci jún (19). Z celkového počtu požiarov je to 16,7%. Ďalej v mesiacoch máj (15) a marec (12) a najmenej v mesiacoch február (5) a október (5). Na zvýšenej požiarovosti počas júla mali značný podiel požiare spôsobené nedbalosťou a neopatrnosťou dospelých osôb pri fajčení a úmyselným zapálením neznámou osobou.

Zo základných údajov o požiarovosti vyplýva, že na území krajského mesta Nitra vzniklo v priemere denne 0,30 požiarov. Priame škody vzniklé požiarom boli v priemere na deň vo výške 3653 €.

Najčastejšia príčina vzniku požiarov bola v 30 prípadoch úmyselné zapálenie neznámou osobou so škodou 145690,-€, v 30 prípadoch nedbalosť a neopatrnosť dospelých osôb pri fajčení so škodou 1720,-€ a v 10 prípadoch spaľovanie odpadu a odpadkov (mimo skládok) so škodou 40,-€.

**Štatistika požiarovosti na území mesta Nitra  
za roky 1994 – 2014  
Graf**



**Štatistika požiarovosti na území mesta Nitra  
za roky 1994 – 2014**

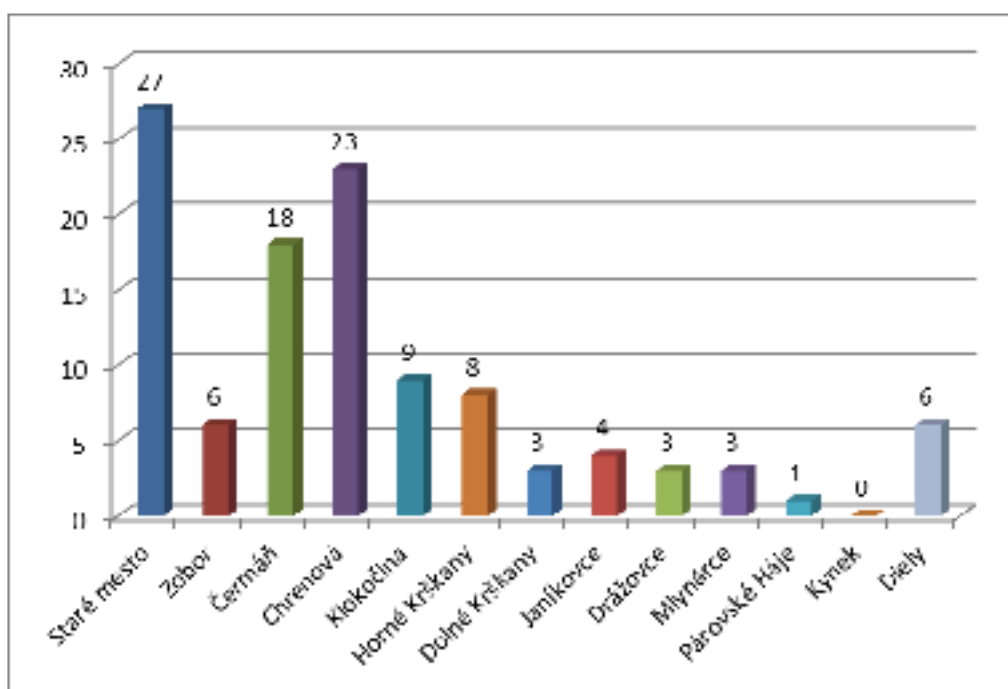
ROK	NITRA				
	Počet	Priama škoda	Uchránené hodnoty	U	Z
1994	143	267 483,24	44 101,44	0	4
1995	153	125 745,20	976 906,99	0	7
1996	141	510 940,72	796 786,83	1	1
1997	182	256 745,00	1 335 656,91	0	7
1998	233	229 618,93	1 314 280,02	0	1
1999	199	108 215,49	920 533,76	0	4
2000	242	1 971 207,59	3 510 456,08	0	6
2001	197	331 603,93	1 340 270,86	1	4
2002	144	83 824,60	5 002 157,60	0	5
2003	203	944 270,73	617 340,50	0	2
2004	152	227 637,26	1 237 070,97	0	4
2005	177	215 820,22	1 446 590,98	0	3
2006	156	341 429,33	960 333,27	1	0
2007	202	715 730,60	1 962 590,45	1	3
2008	157	371 936,70	4 129 400,85	0	2
2009	116	468 150	19 457 745	0	2
2010	114	306 365	3 338 210	0	1
2011	109	522270	748000	0	8
2012	123	286670	660095	2	3
2013	114	417680	626875	1	2
2014	111	185225	933870	2	1

## POČET POŽIAROV V JEDNOTLIVÝCH MESTSKÝCH ČASTIACH MESTA NITRY

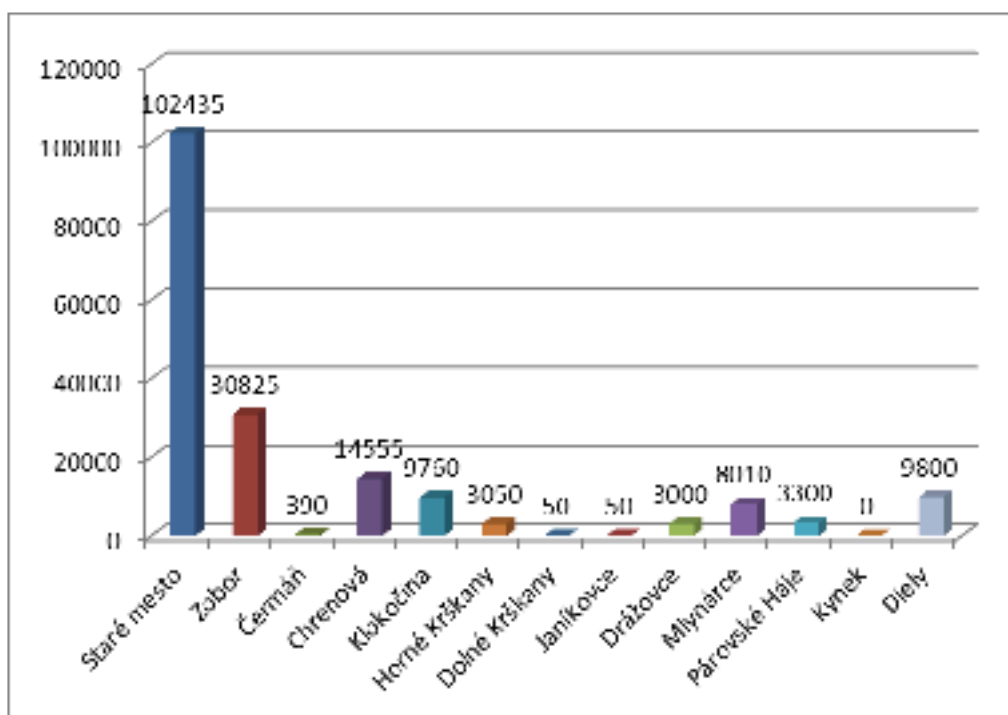
Prehľad prezrádza, že najväčší počet 27 požiarov bol zaznamenaný v mestskej časti Staré mesto, 23 požiarov v mestskej časti Chrenová a 18 požiarov v mestskej časti Čermáň. V meste Nitra pri požiaroch boli usmrtené 2 osoby a 1 osoba bola zranená.

Mestská časť	Počet	Priama škoda	U	Z
Staré mesto	27	102435	0	1
Zobor	6	30825	0	0
Čermáň	18	390	0	0
Chrenová	23	14555	2	0
Klokočina	9	9760	0	0
Horné Krškany	8	3050	0	0
Dolné Krškany	3	50	0	0
Janíkovce	4	50	0	0
Drážovce	3	3000	0	0
Mlynárce	3	8010	0	0
Párovské Háje	1	3300	0	0
Kynek	0	0	0	0
Diely	6	9800	0	0
<b>SPOLU</b>	<b>111</b>	<b>185225</b>	<b>2</b>	<b>1</b>

### Prehľad požiarov podľa mestských častí



### Výška škôd v jednotlivých mestských častiach





### Prehľad požiarov podľa príčin vzniku na území mesta Nitra

Príčina	Počet	Škoda	U	Z
fajčenie	30	1720	0	0
úmyselné zapálenie neznámou osobou	30	145690	0	0
spaľovanie odpadu a odpadkov (mimo skládok)	10	40	0	0
manipulácia s otvoreným ohňom	8	3050	0	0
elektrický skrat	7	7710	0	0
NEZISTENÁ	4	10000	0	0
vypaľovanie trávy a suchých porastov	3	0	0	0
zvýšené prehriatie	3	10	0	0
iné prevádzkovo-technické poruchy	2	3800	0	0
obsluha tepelného spotrebiča pri varení	2	0	0	1
opotrebenie a starnutie materiálu alebo zariadenia	2	100	0	0
zvýšený elektrický prechodový odpor	2	5	0	0
cudzí predmet v stroji	1	0	0	0
deti od 6 do 15 rokov	1	0	0	0
dopravná havária	1	3000	2	0
iné sledované príčiny	1	0	0	0
kaz materiálu, konštrukcie	1	100	0	0
porušenie tesnosti spoja, upchávkky a pod.	1	2000	0	0
používanie horľavej kvapaliny	1	8000	0	0
úlet iskier z komína	1	0	0	0
<b>Spolu</b>	<b>111</b>	<b>185225</b>	<b>2</b>	<b>1</b>

## ZÁVER

V porovnaní s rokom 2013 bolo v meste Nitra zaevidovaných o 3 požiare menej. Priame škody spôsobené požiarmi sú nižšie a to o 232455,- €. V roku 2014 bolo o 1 usmrtenú osobu menej a o jednu zranenú osobu viacej oproti roku 2013.

- Mesto Nitra 2014  
Vydal : Okresné riaditeľstvo Hasičského a Záchraného zboru v Nitre
- 

- Materiál spracovali :  
kpt. Mgr. Ivan Hallo - odborný inšpektor
  - Náklad : 6 výtlačkov
- 

- Len pre vnútornú potrebu
- Neprešlo jazykovou úpravou